

UNIT: mm

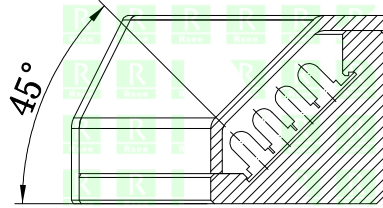
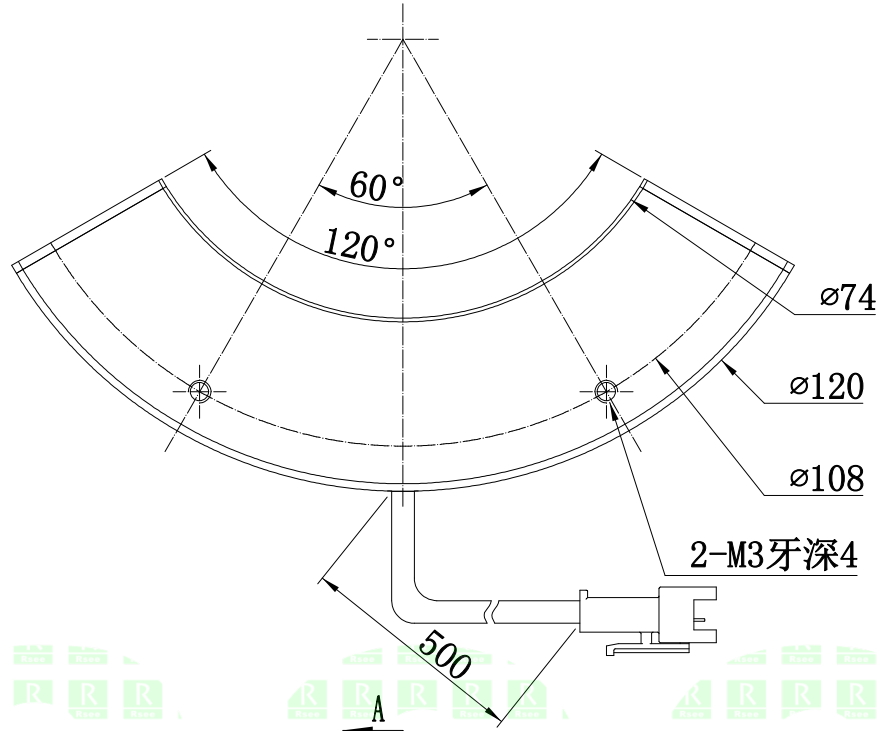
自变/客变	版本	审核	日期	说明

A

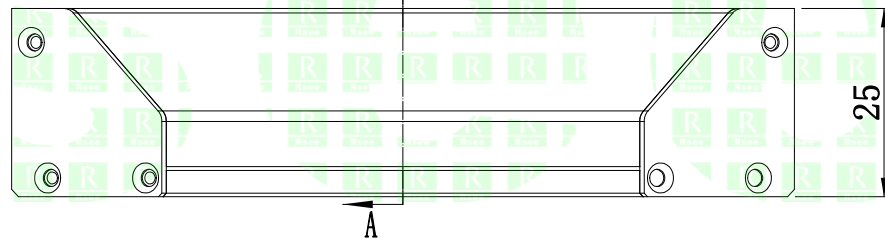
B

C

D



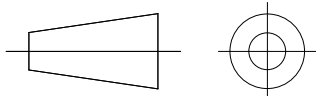
A-A



## 2. 电性能参数

电压/电流/功率 (Max)	24V/0.136A/3.264W
配套控制器	PM-A-24W24-2T
出线端口	24 模拟端子

其他



型号	P-SRL-120-45-120
品名	弧形光源

## 产品安装尺寸图

设计	RD39	日期	2020-12-16	比例	1:1
----	------	----	------------	----	-----

